

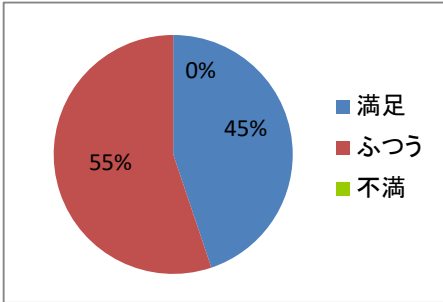
嗜好調査結果

R1.6月実施

対象者： 29名

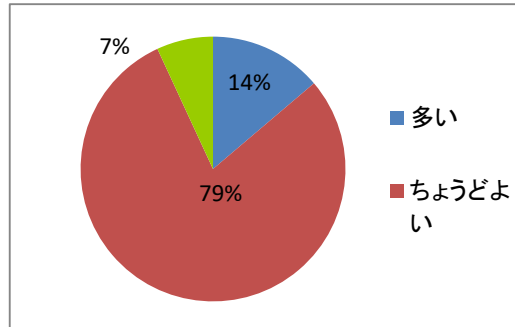
9.全体的に満足していますか

満足	13
ふつう	16
不満	0



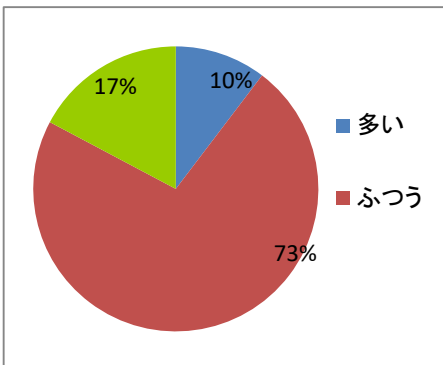
1.ご飯の量

多い	4
ちょうどよい	23
少ない	2



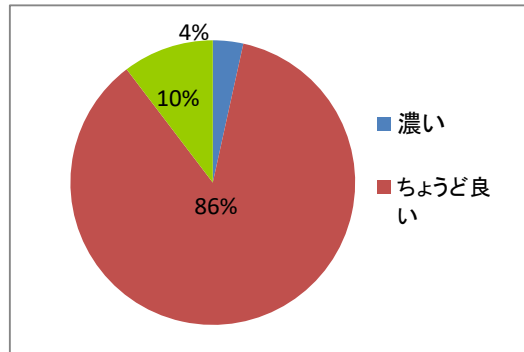
2.おかずの量、品数

多い	3
ふつう	21
少ない	5



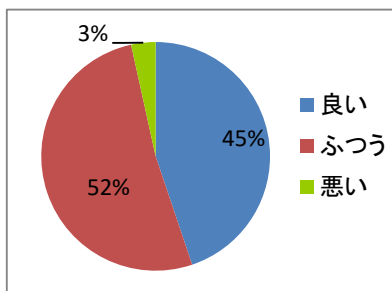
3.味付け

濃い	1
ちょうど良い	25
薄い	3



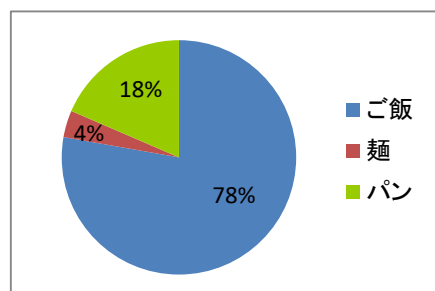
4.見た目、いろどり

良い	13
ふつう	15
悪い	1



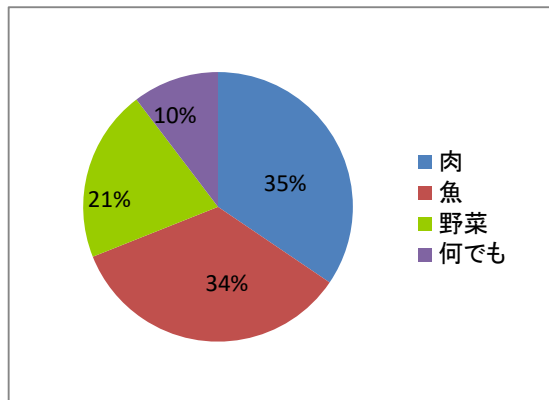
5.好きな主食は？

ご飯	21
麺	1
パン	5



6.好きなおかず(複数回答)

肉	10
魚	10
野菜	6
何でも	3



7.苦手、嫌いな食べ物

ごぼう、昆布

肉

サザエ

うなぎ

※「特になし」が25名いらっしゃいました。

8.食べたい料理

- ・しし肉
- ・生野菜、刺身
- ・混ぜご飯
- ・まんじゅう
- ・鶏肉を使ったもの
- ・ぼたもち
- ・刺身
- ・旬の果物
- ・うまかもんぱいっばい食べたい
- ・白ご飯