

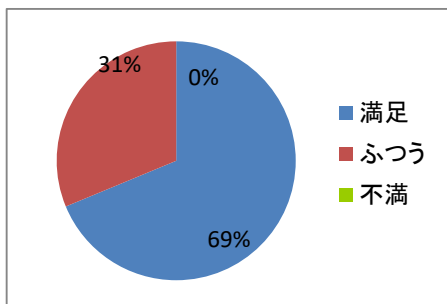
# 嗜好調査結果

R1.11月実施

対象者： 32名

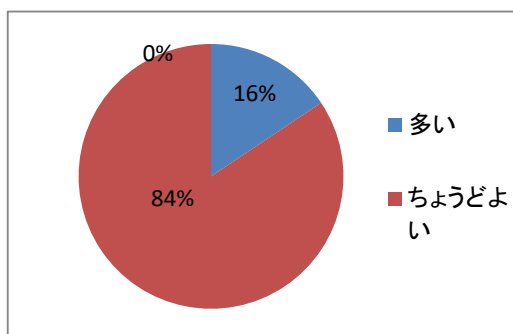
## 9.全体的に満足していますか

満足	22
ふつう	10
不満	0



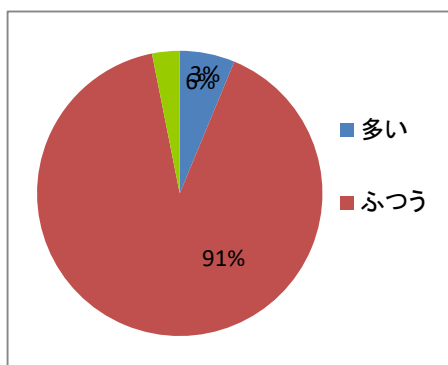
## 1.ご飯の量

多い	5
ちょうどよい	27
少ない	0



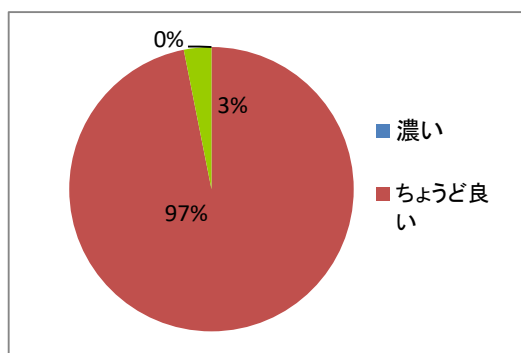
## 2.おかずの量、品数

多い	2
ふつう	29
少ない	1



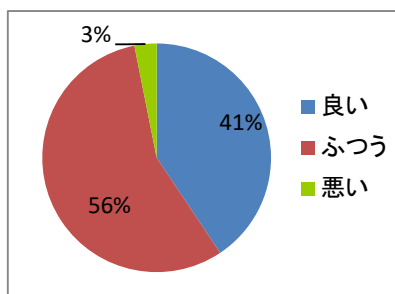
## 3.味付け

濃い	0
ちょうど良い	31
薄い	1



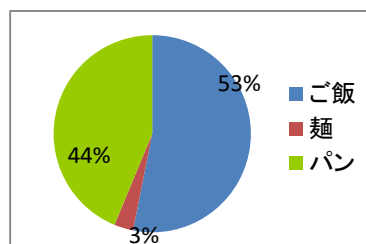
## 4.見た目、いろいろ

良い	13
ふつう	18
悪い	1



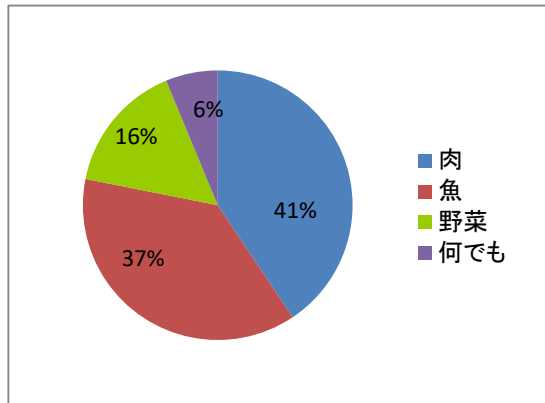
## 5.好きな主食は？

ご飯	17
麺	1
パン	14



## 6.好きなおかず(複数回答)

肉	13
魚	12
野菜	5
何でも	2



## 7.苦手、嫌いな食べ物

ごぼう、昆布

切干大根

肉

かぼちゃ、青物、人参

うなぎ

※「特になし」が24名いらっしゃいました。

## 8.食べたい料理

- ・すし
- ・刺身
- ・混ぜご飯
- ・まんじゅう
- ・鶏肉を使ったもの
- ・魚料理
- ・肉
- ・ジャムの食パン、果物、刺身
- ・イチジク
- ・うまかもんぱいっぱい食べたい
- ・白ご飯
- ・パン